



# TrueForce LED offentlig (veier – SON)

## MAS LED SON-T IF 6Klm 34W 740 E27

Philips TrueForce Core LED gatelyskilder gir en enkel LED-løsning med kort tilbakebetalingstid som erstatter HID-lamper med høy intensitet. Produktene gir energieffektivitet og lang levetid fordelene med LED til HID erstatning og gir umiddelbar sparing og lav førsteinvestering. Med riktig lampestørrelse og lysfordeling kan du enkelt ettermontere TrueForce Core LED gatelyskilder og omgå eksisterende forkoblinger uten å endre armaturens forkobling eller reflektor, samtidig som belysningskvaliteten økes.

### Warnings and safety

• Se monteringsveiledningen eller kontakt en Philips Lighting-representant for kablingsdiagram og instruksjoner.

### Produktdata

Generell informasjon		Korrelert fargetemperatur (nom)	
Sokkelbase	E27	Lysutbytte (vurdert) (Nom)	176 lm/W
Nominell levetid	70 000 time(r)	Fargesamsvar	<6
Brytersyklus	50 000	Fargegjengivelsesindeks (CRI)	70
Lighting Technology	LED	Nominell vedlikeholdsfaktor for lyskildelumen ved utgangen av nominell levetid (nom.)	70 %
Referanse for fluksmåling	Sphere	Photobiological safety according to EN 62471	RG1
I samsvar med EU RoHS	Ja		
Teknisk belysning		Drift og elektronikk	
Fargekode	740 [CCT of 4000K]	Line Frequency	50 Hz
Lysytelse	6 000 lm	Inngangsfrekvens	50 Hz
Fargebetegnelse	Kaldhvit (CW)	Effektforbruk	34 W

## TrueForce LED offentlig (veier – SON)

lyskildestrøm (nom.)	965 mA
Starttid (nom.)	0,5 s
Tiden det tar før lyset er på 60 %	0,5 s
Effektfaktor (brøk)	-
Spenning (nom.)	68-78 V
Startstrøm ved nettstrøm	-
Maks. ant. lyskilder på MCB B type 10 A – nettstrøm	-
Maks. ant. lyskilder på MCB B type 10 A – EM-forkobling uten komp. sokkel	7
Maks. ant. lyskilder på MCB B type 10 A – EM-forkobling med komp. sokkel	8
Maks. ant. lyskilder på MCB B type 16 A – nettstrøm	-
Maks. ant. lyskilder på MCB B type 16 A – EM-forkobling uten komp. sokkel	11
Maks. ant. lyskilder på MCB B type 16 A – EM-forkobling med komp. sokkel	13

### Temperatur

Omgivelsestemperatur	-30 til +45 °C
Maksimal temperatur for innfatningen (nom.)	59 °C

### Kontroller og dimming

Kan dimmes	Nei
------------	-----

### Mekanikk og innfatning

Lyspæreoverflate	Matt
------------------	------

Lyspæremateriale	Glass
Lyspæreform	T60

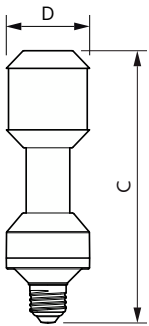
### Godkjenning og bruksområde

Energieffektivitetsklasse	C
Energiforbruk kWh/1000 t	34 kWh
EPREL-registreringsnummer	1077795

### Produktdata

Produktnavn for bestilling	MAS LED SON-T IF 6Klm 34W 740 E27
Fullstendig produktnavn	MAS LED SON-T IF 6Klm 34W 740 E27
Full EOC	871951444893300
Lokal kodebeskrivelse	3757966
Bestillingskode	44893300
Materialenr. (12NC)	929003467312
Lokal bestillingskode	3757966
SAP-teller – antall per pakke	1
EAN/UPC – produkt/boks	8719514448933
SAP-teller – pakker per utvendige	6
EAN/UPC – boks	8719514448940

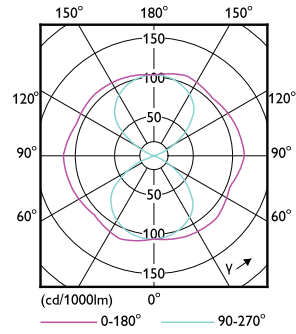

## Målskisse



Product	D	C
MAS LED SON-T IF 6Klm 34W 740 E27	61 mm	200 mm

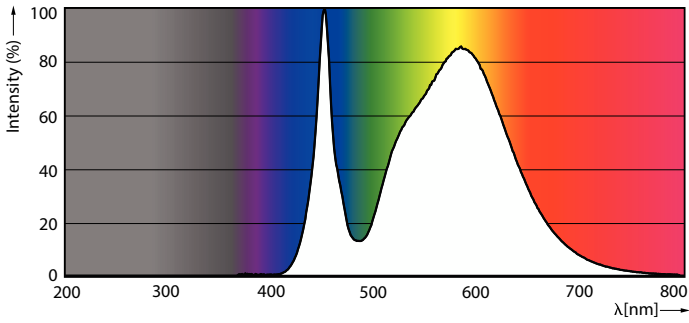
# TrueForce LED offentlig (veier – SON)

## Fotometriske data



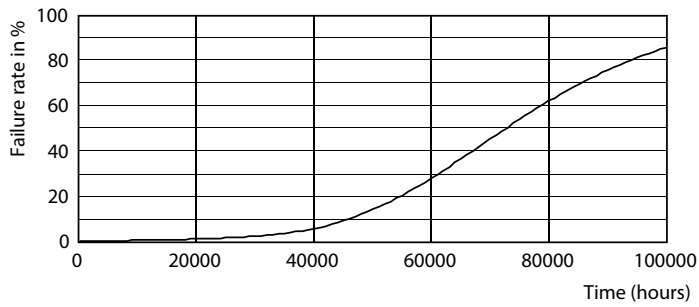
General uniform lighting - MAS LED SON-T IF 6Klm 34W 740 E27

Light Distribution Diagram - MAS LED SON-T IF 6Klm 34W 740 E27

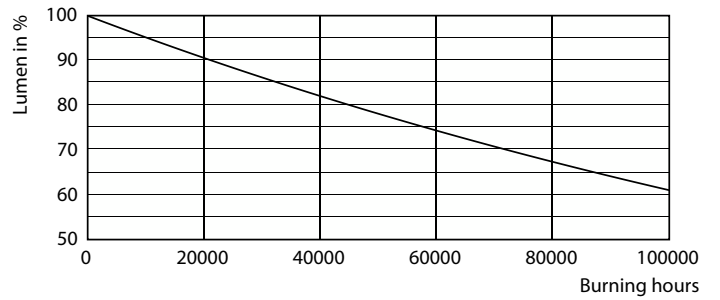


Spectral Power Distribution Colour - MAS LED SON-T IF 6Klm 34W 740 E27

## Levetid



Life Expectancy Diagram - MAS LED SON-T IF 6Klm 34W 740 E27



Lumen Maintenance Diagram - MAS LED SON-T IF 6Klm 34W 740 E27

## TrueForce LED offentlig (veier – SON)

