


PRODUKTDATABLAD

ENDURA Style Crystal Torch Sensor 4.9W

ENDURA STYLE CRYSTAL | Veggarmaturer i rustfritt stål og pullerter med indirekte belysning



Bruksområder

- Bygningsfasader
- Inngangsbelysning
- Terrasser, balkonger

Produktfordeler

- Enkel og rask installasjon
- Energieffektiv takket være LED-teknologi

Produktfunksjoner

- Lyssterke og funksjonelle LED armaturer for utendørs bruk
- Tilgjengelig med og uten bevegelsessensor
- Hus av rustfritt stål
- Kapslingsgrad: IP44



TEKNISKE DATA

ELEKTRISK INFORMASJON

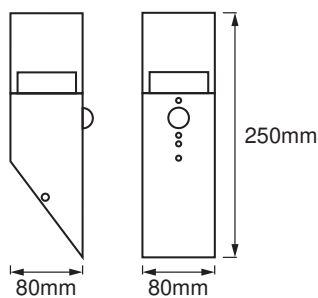
Nominell effekt	4,90 W
Nominell spenning	220...240 V
Nettfrekvensen	50...60 Hz
Effektfaktor λ	> 0,5
Beskyttelsesklasse	I
Driftsmodus	Mains voltage

Fotometriske filer

Lysstrøm	400 lm
Total lysmengde av inkluderte lyskilder	500 lm
Lysutbytte	80 lm/W
Fargetemperatur	3000 K
Lysfarge (betegnelse)	Varmhvit
Fargegjengivelsesindeks Ra	≥ 80
Standardavvik av fargeavstemning	< 6 sdc _m

DIMENSJONER & VEKT

Lengde	80,00 mm
Bredde	80,00 mm
Høyde	250,00 mm
Produktvekt	940,00 g



ENDURA STYLE CUBE TORCH
SENS 5W ST

MATERIALER & FARGER

Produktfarge	Steel
Farge på deksel	Steel
Materiale	Steel
Kapslingsmateriale	Polymethylmethacrylate (PMMA)
Lyskildens kvikksølvinnhold	0.0 mg

BRUK & MONTERING

Omgivelsestemperatur-område	-20...+40 °C
Type tilkobling	Terminal, 3-polet (L, N, PE)
Beskyttelses type	IP44
Dimbar	Nei
Monteringstype	Surface
Monteringsplassering	Vegg
Bruksområde	Utendørs
Utskiftbar LED modul	Kan ikke byttes
Med lyskilde	Ja

Levetid

Levetid L70/B50 @ 25 °C	25000 h ¹⁾
Antall tenn sykluser	12500

¹⁾ t[h]: L70 / B50 @ 25 °C (Ta), t[h]: L80 / B10 @ 25 °C (Ta), t[h]: L90 / B10 @ 25 °C (Ta)

SENSOR

Sensor type	Lys / Bevegelse
Sensorteologi	Passiv infrarødt (PIR)
Sensorens deteksjonsvinkel	90 °
Sensorstyrt inn- og utkoblingstid	5 s...6 min
Bevegelsessensorens rekkevidde	2...6 m
Deteksjonsterskel for dagslyssensor	0...30 lx





SERTIFIKATER & STANDARDER

Standarder	CE / EAC / UKCA
Begrenset overflatetemperatur	Nei

Utstyr/tilbehør

– Komplette monterings- og tilkoblingstilbehør er inkludert

NEDLASTNINGER

	Dokumenter og sertifikater	Dokumentnavn
	User instruction	ENDURA STYLE
	Packaging insert	Legal insert
	Declarations Of Conformity CE	ENDURA STYLE CRYSTAL
	Declarations Of Conformity UKCA	Fixed LUM

LOGISTIKK INFORMASJON

Produktkode	Forpakkings enhet (stk/enhet)	Dimensjoner (lengde x bredde x høyde)	Bruttovekt	Volum
4058075474192	Folding box 1	107 mm x 107 mm x 274 mm	1023.00 g	3.14 dm ³
4058075474208	Shipping box 6	335 mm x 230 mm x 290 mm	6635.00 g	22.34 dm ³

Den nevnte produktkoden beskriver den minste enheten som kan bestilles. En kartong kan inneholde ett eller flere enkeltprodukter. Når du legger inn en bestilling, vennligst oppgi antall kartonger som ønskes.

ANSVARSRASKRIVELSE

Endres uten varsel. Sørg alltid for å bruke den nyeste versjonen.